

*Apklausa „Jurbarko rajono bendrojo ugdymo įstaigų  
5–12 klasių mokinių požiūris į jų saugią aplinką“  
rezultatų analizė*



Apklausa vyko: 2019 10 mėn. internetu

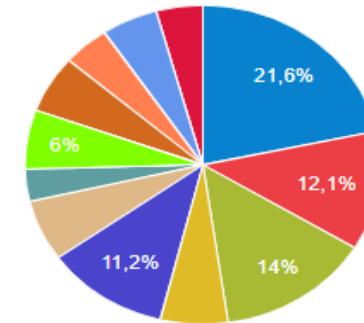
Dalyvavo: 1014 Jurbarko rajono bendrojo ugdymo įstaigų  
5–12 klasių mokiniai

Atliko: Z. Tytmonienė, V. Beinarienė, S. Lukšienė, J. Tamošaitienė

# Respondentų pasiskirstymas pagal mokyklas (sk., proc.):

Kurioje mokykloje mokaisi?

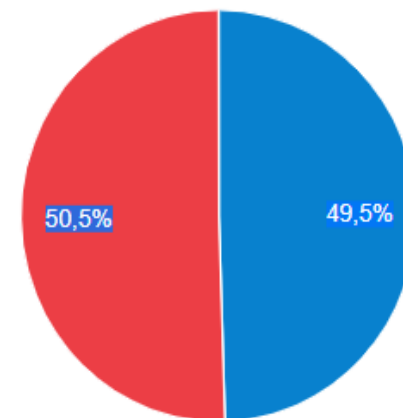
Atsakymo variantas	Pasirinkimų	Santykis, %
1 Naujamiesčio progimnazija	219	21.6
2 Vytauto Didžiojo progimnazija	123	12.13
3 Veliuonos Antano ir Jono Juškų gimnazija	142	14
4 Jurbarko Antano Giedriaus -Giedraičio gimnazija	62	6.11
5 Eržvilko gimnazija	114	11.24
6 Viešvilės pagrindinė mokykla	63	6.21
7 Smalininkų Lidijos Meškaitytės pagrindinė mokykla	33	3.25
8 Skirsnemunės Jurgio Baltrušaičio pagrindinė mokykla	61	6.02
9 Šimkaičių Jono Žemaičio pagrindinė mokykla	59	5.82
10 Seredžiaus Stasio Šimkaus mokykla-daugiafunkcis centras	43	4.24
11 Klausučių Stasio Santvaro pagrindinė mokykla	52	5.13
12 Smalininkų technologijų ir verslo mokykla	43	4.24



# Respondentų pasiskirstymas pagal lytį (sk., proc.):

Tu esi

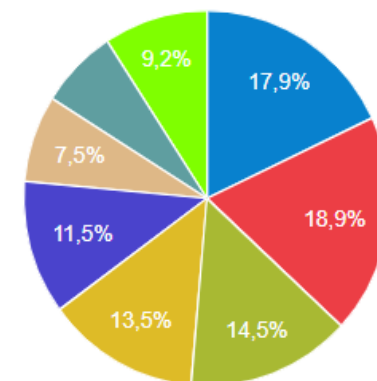
Atsakymo variantas	Pasirinkimų	Santykis, %
1 Mergaitė	502	49.51
2 Berniukas	512	50.49
<b>Viso</b>	<b>1014</b>	<b>100.00%</b>



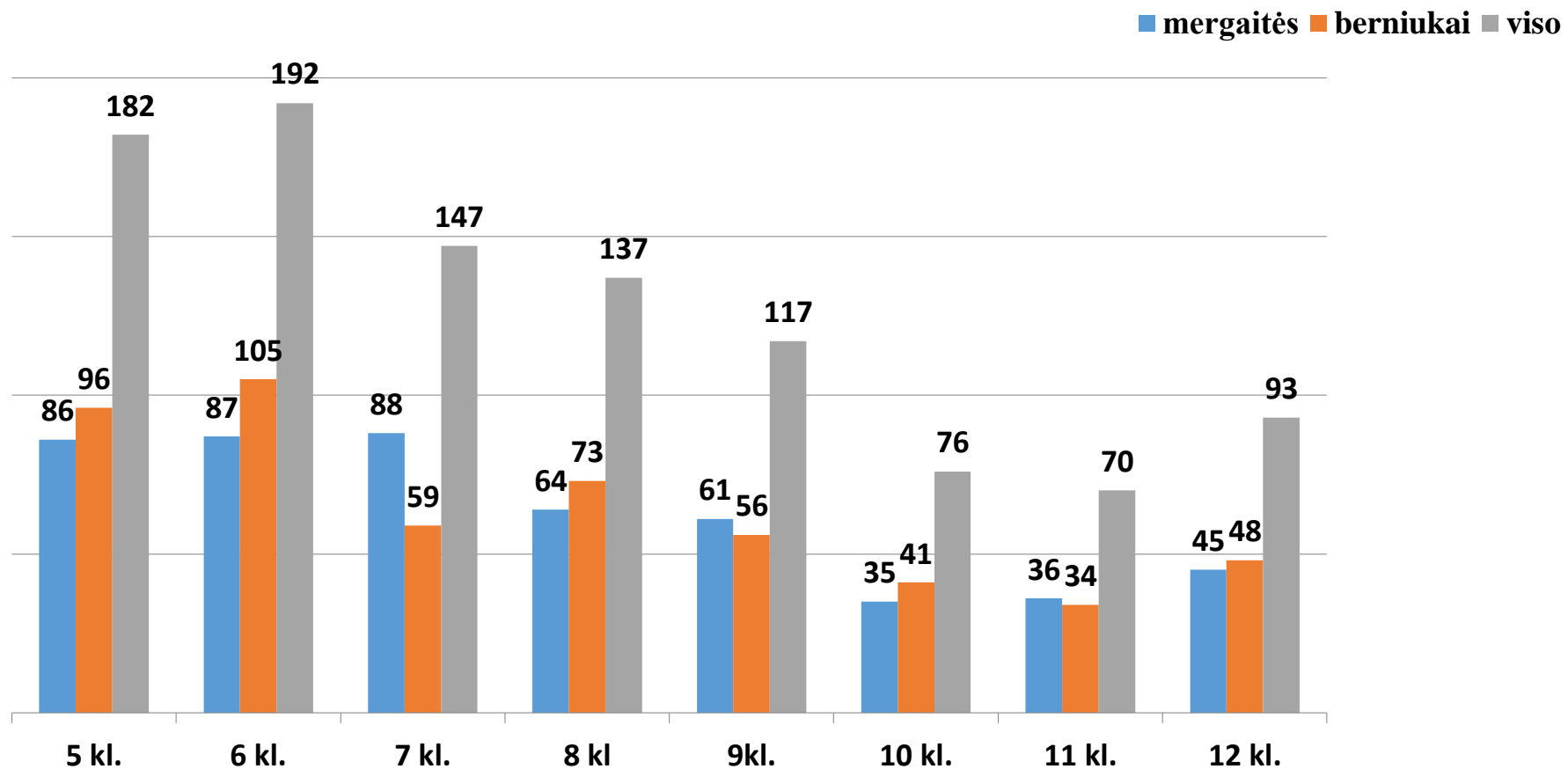
# Respondentų pasiskirstymas pagal klases (sk., proc.):

Kurioje klasėje mokaisi?

Atsakymo variantas	Pasirinkimų	Santykis, %
1 5	182	17.95
2 6	192	18.93
3 7	147	14.5
4 8	137	13.51
5 9	117	11.54
6 10	76	7.5
7 11	70	6.9
8 12	93	9.17
<b>Viso</b>	<b>1014</b>	<b>100.00%</b>

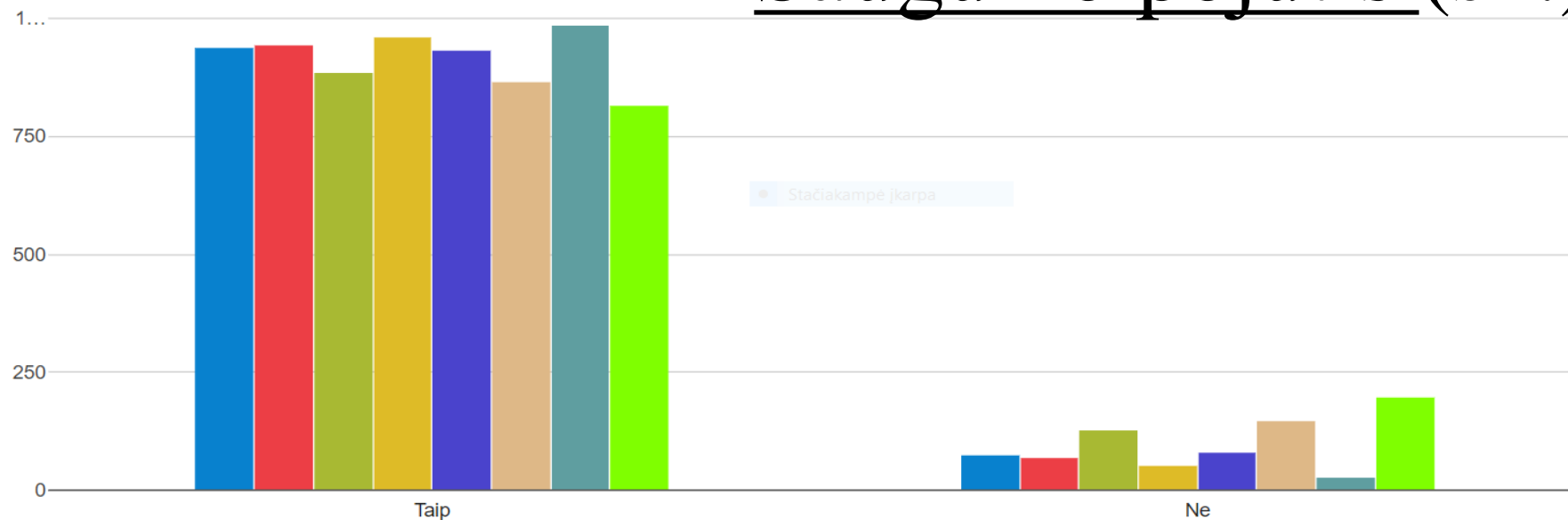


# Respondentų pasiskirstymas pagal klases, lytį (sk.)



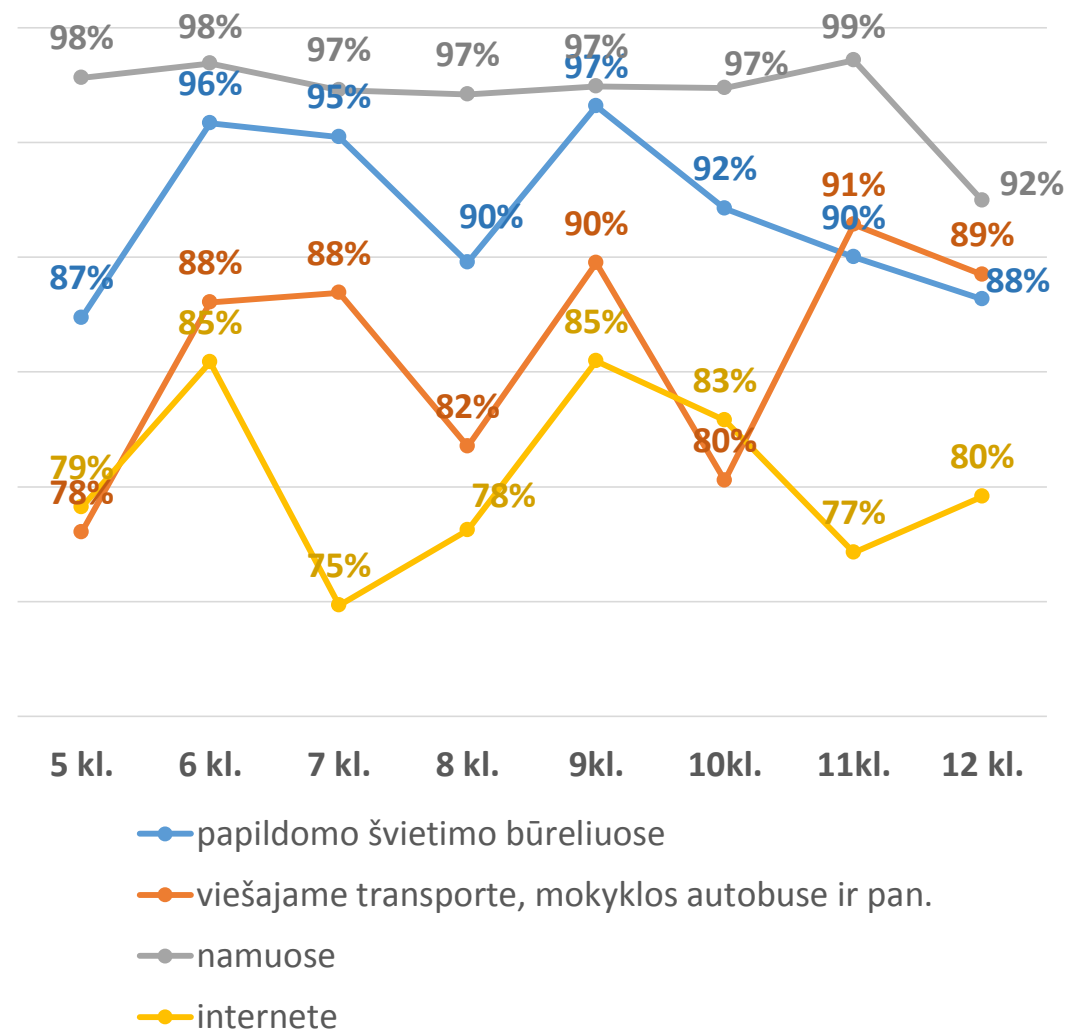
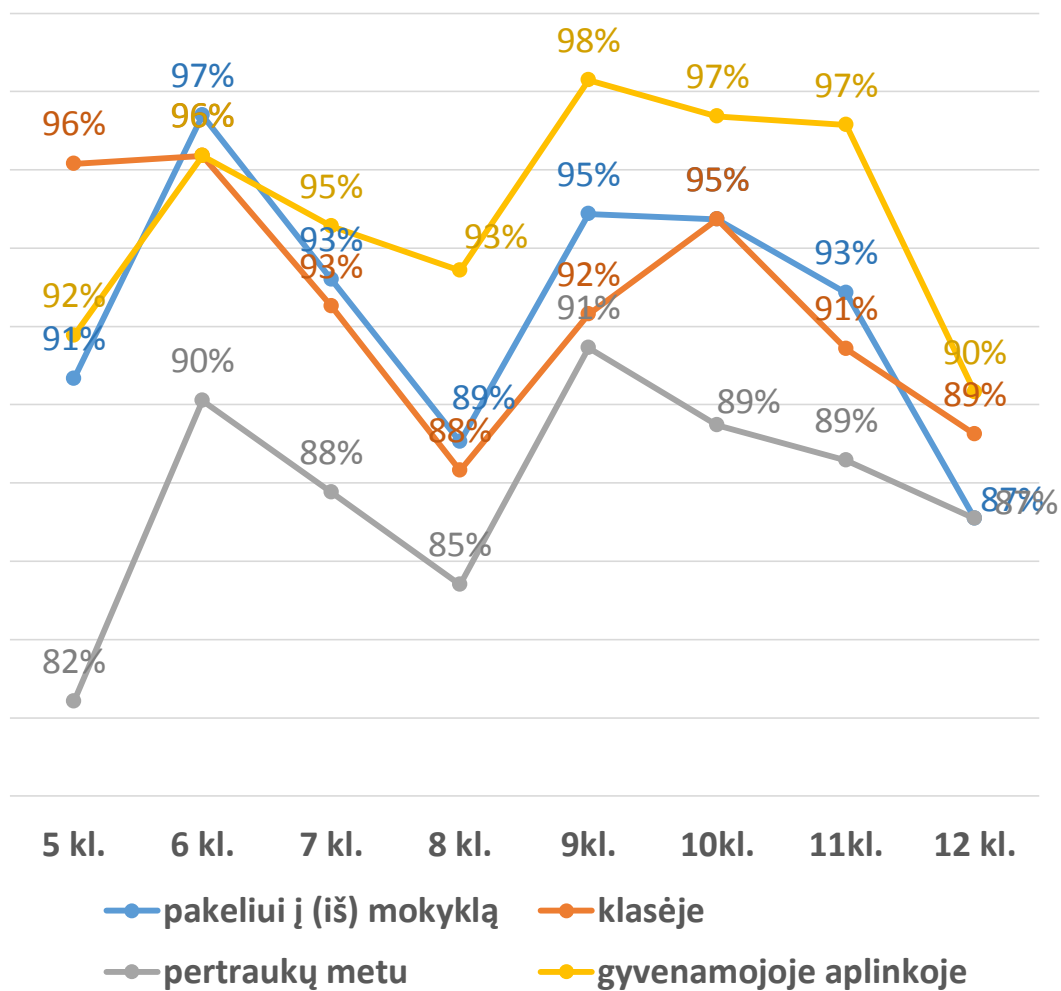
# Saugumo pojūtis (sk.):

Ar jautiesi saugiai:

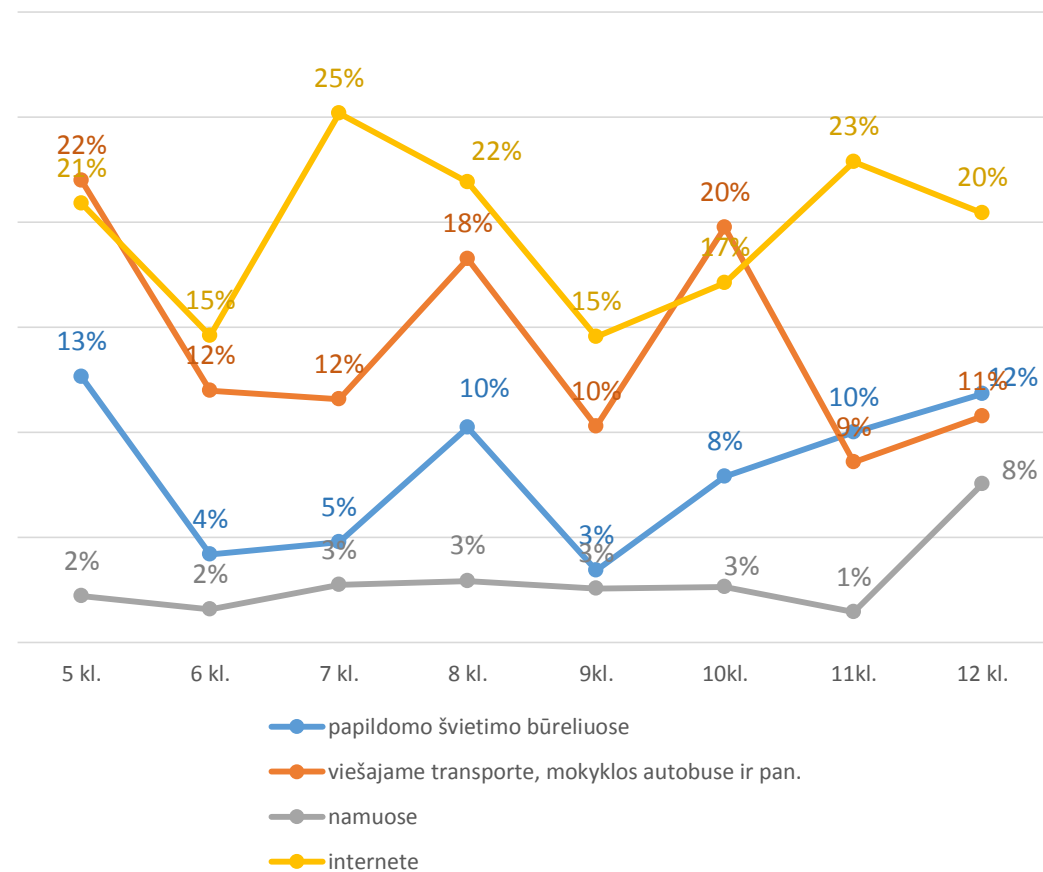
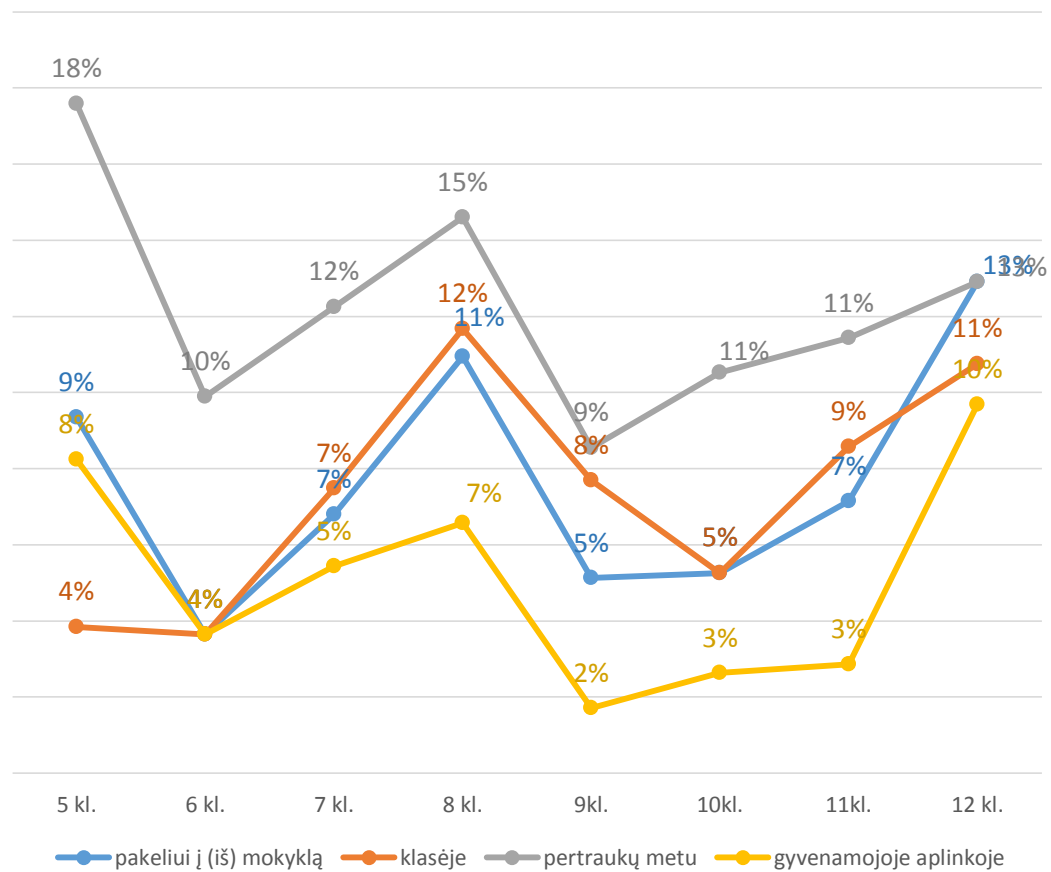


1 a) pakeliui į (iš) mokyklą	938	76	1014
2 b) klasėje	944	70	1014
3 c) pertraukų metu	887	127	1014
4 d) gyvenamojoje aplinkoje	960	54	1014
5 e) papildomo švietimo būreliuose	934	80	1014
6 f) viešajame transporte, mokyklos autobuse ir pan.	866	148	1014
7 g) namuose	986	28	1014
8 h) internete	816	198	1014

# Saugumo pojūtis (pagal klases, proc.):



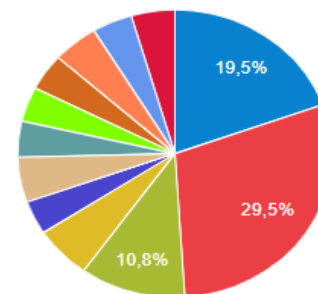
# Nesaugumo pojūtis (pagal klases, proc.):



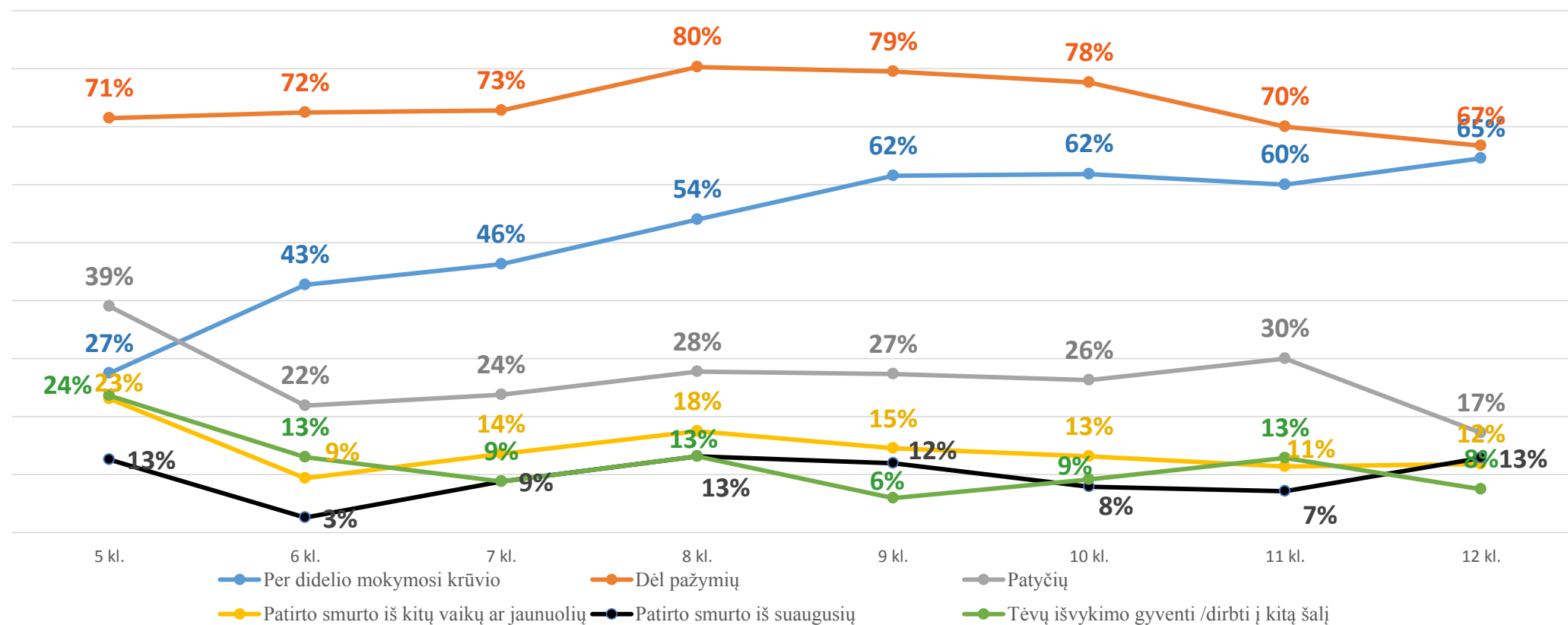
# Dažniausiai nerimauji (sk., proc.):

Ar nerimauji dėl (pažymėk tinkančius atsakymus)

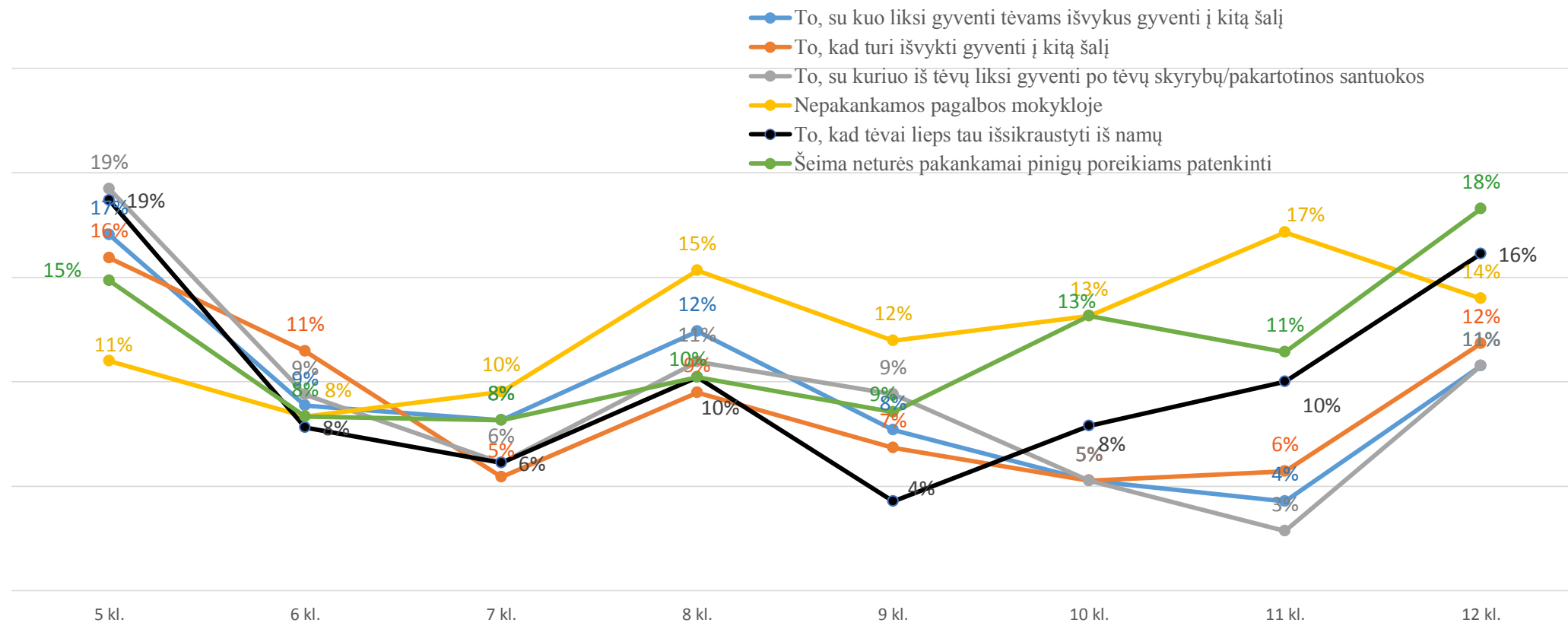
Atsakymo variantas	Pasirinkimų	Santykis, %
1 Per didelio mokymosi krūvio	495	19.5
2 Dėl pažymių	749	29.5
3 Patyčių	275	10.83
4 Patirto smurto iš kitų vaikų ar jaunuolių	150	5.91
5 Patirto smurto iš suaugusių	96	3.78
6 Tėvų išvykimo gyventi /dirbti į kitą šalį	129	5.08
7 To, su kuo liksi gyventi tėvams išvykus gyventi į kitą šalį	103	4.06
8 To, kad turi išvykti gyventi į kitą šalį	99	3.9
9 To, su kuriuo iš tėvų liksi gyventi po tėvų skyrybų/pakartotinos santuokos	104	4.1
10 Nepakankamos pagalbos mokykloje	120	4.73
11 To, kad tėvai lieps tau išsikraustyti iš namų	105	4.14
12 Šeima neturės pakankamai pinigų poreikiams patenkinti	114	4.49



# Dažniausiai mokiniai nerimauja (pagal klases, proc.):



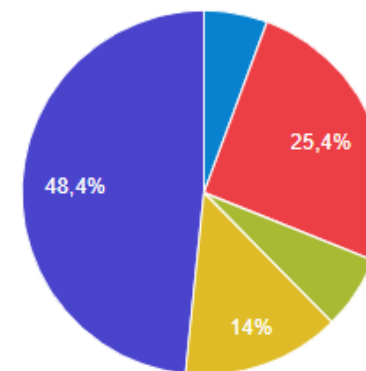
# Dažniausiai mokiniai nerimauja (pagal klases, proc.):



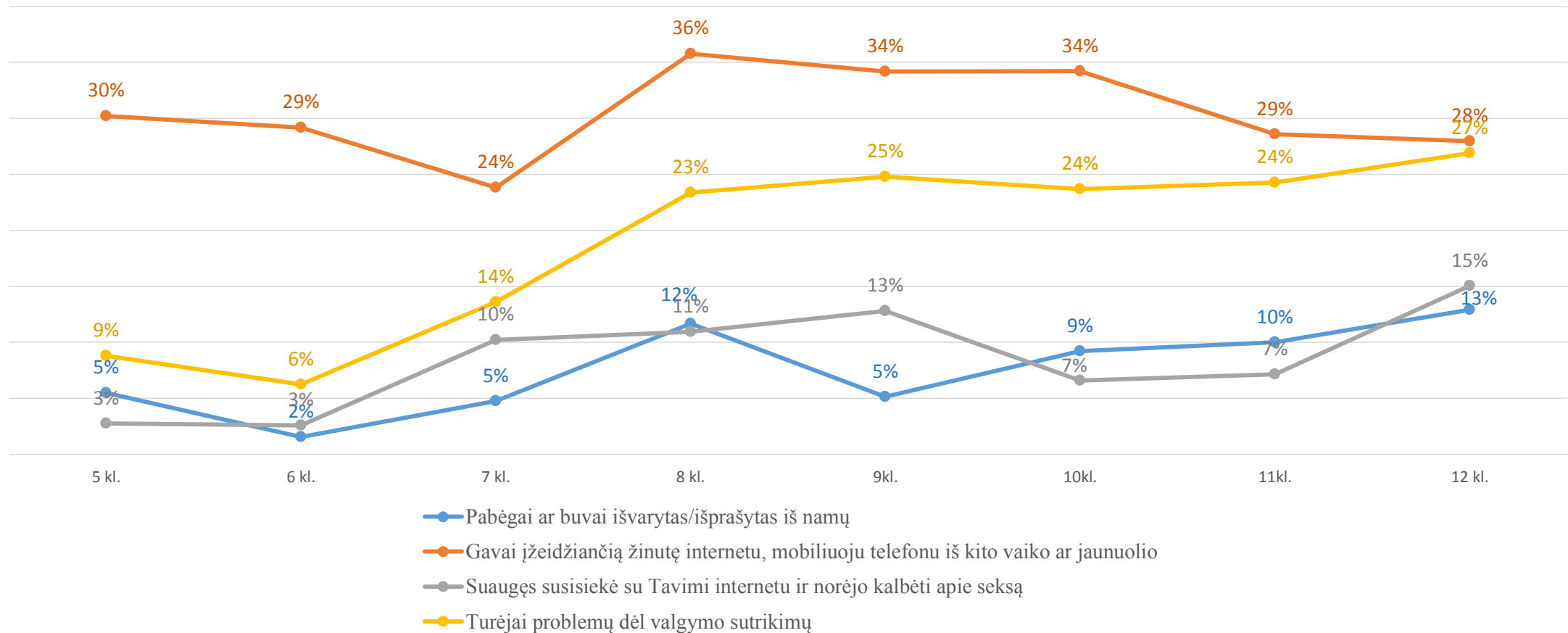
# Ar turėjai šių sunkumų (iš viso, sk., proc.):

Ar tai tau nutiko (pažymėk tinkančius teiginius):

Atsakymo variantas	Pasirinkimų	Santykis, %
1 Pabėgai ar buvai išvartytas/išprašytas iš namų	68	5.63
2 Gavai įžeidžiančią žinutę internetu, mobiliuoju telefonu iš kito vaiko ar jaunuolio	307	25.43
3 Suaugęs susisiekė su Tavimi internetu ir norėjo kalbėti apie seksą	79	6.55
4 Turėjai problemų dėl valgymo sutrikimų	169	14
5 Kita (įrašyk)	584	48.38
<b>Viso</b>	<b>1207</b>	<b>100.00%</b>



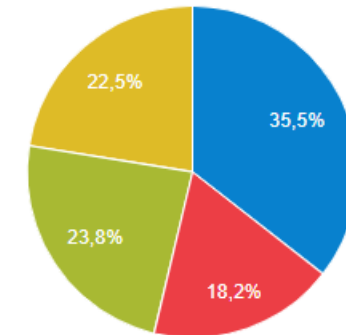
# Ar turėjai šių sunkumų (pagal klases, proc.):



# Ar žinotum į ką kreiptis, jei norėtum pasikalbėti ar prašyti pagalbos (sk., proc.):

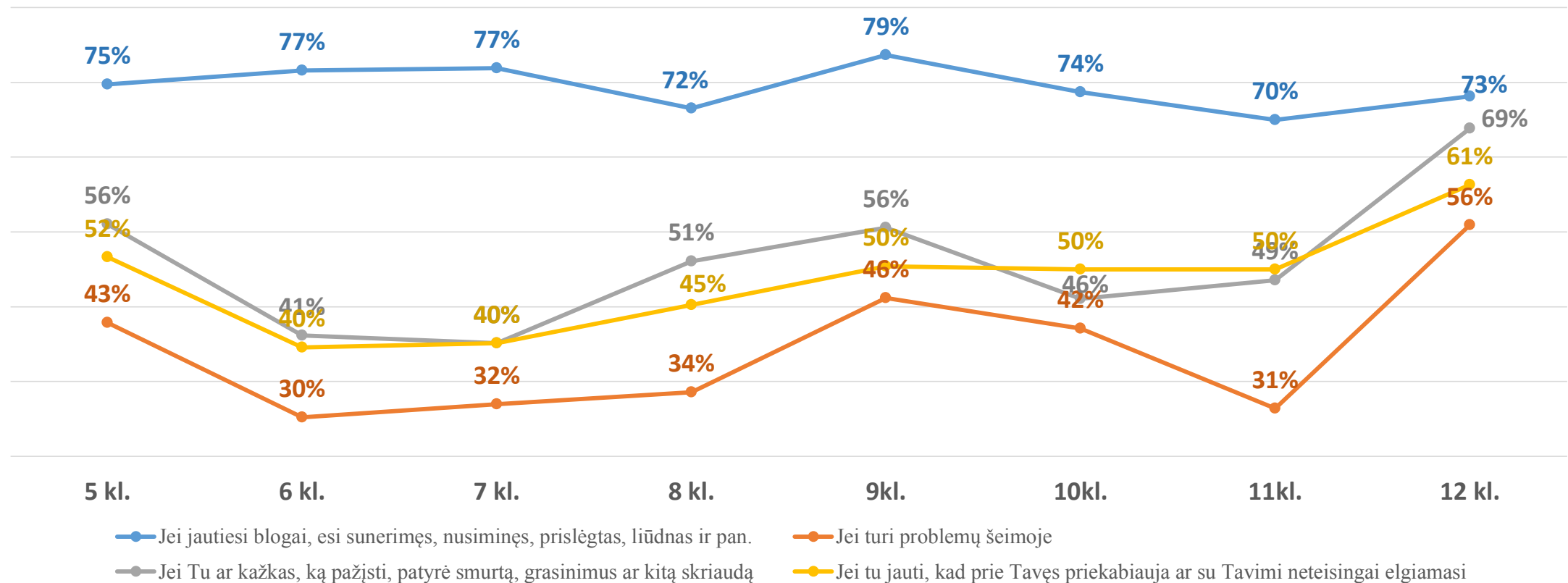
Ar turėtum/ žinotum į ką kreiptis, jei norėtum pasikalbėti ar prašyti pagalbos (pažymėk tinkamus teiginius):

Atsakymo variantas	Pasirinkimų	Santykis, %
1 Jei jautiesi blogai, esi sunerimęs, nusiminęs, prislėgtas, liūdnas ir pan.	759	35.53
2 Jei turi problemų šeimoje	389	18.21
3 Jei Tu ar kažkas, ką pažįsti, patyrė smurtą, grasinimus ar kitą skriaudą	508	23.78
4 Jei tu jauti, kad prie Tavęs priekabiauja ar su Tavimi neteisingai elgiamasi	480	22.47
<b>Viso</b>	<b>2136</b>	<b>100.00%</b>



# Ar žinotum į ką kreiptis, jei norėtum pasikalbėti ar prašyti pagalbos (pagal klases, proc.):

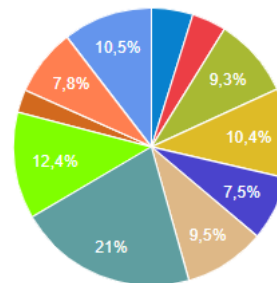
Ar turėtum/ žinotum į ką kreiptis, jei norėtum pasikalbėti ar prašyti pagalbos (pažymėk tinkamus teiginius)



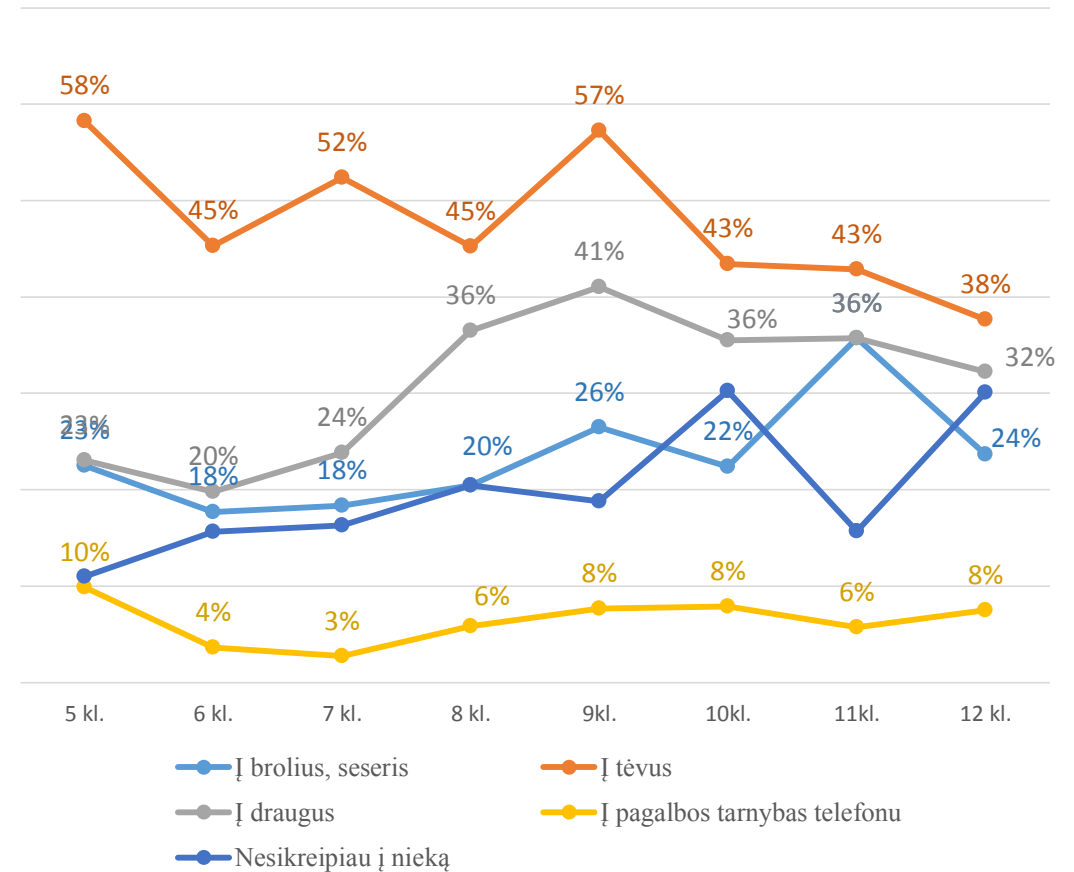
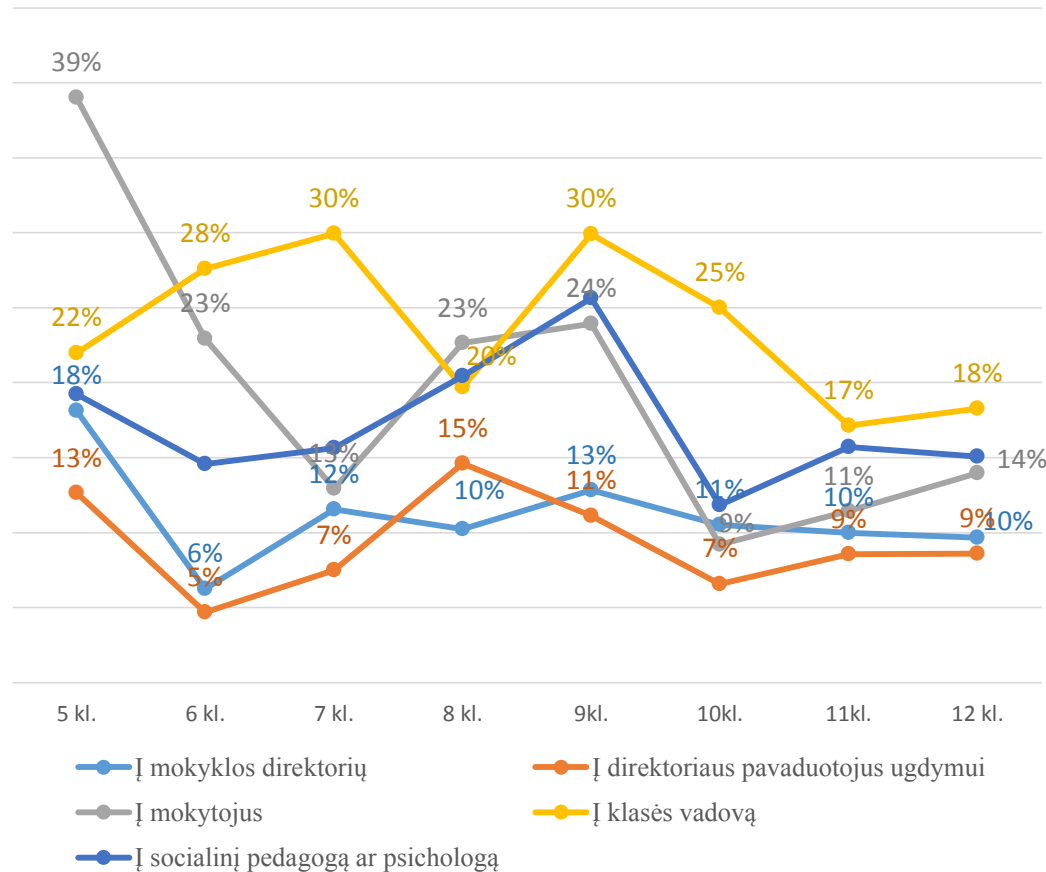
# Dažniausiai dėl patirto smurto, grasinimų, problemų šeimoje pagalbos kreipiuosi į (sk., proc.):

Į ką dažniausiai kreipiesi pagalbos kai patiri smurtą, grasinimus, turi problemų šeimoje (pažymėk tinkančius teiginiu)

Atsakymo variantas	Pasirinkimų	Santykis, %
1   mokyklos direktorių	115	4.85
2   direktoriaus pavaduotojus ugdymui	95	4.01
3   mokytojus	221	9.32
4   klasės vadovą	247	10.42
5   socialinį pedagogą ar psichologą	178	7.51
6   brolius, seseris	225	9.49
7   tėvus	497	20.97
8   draugus	295	12.45
9   pagalbos tarnybas telefonu	63	2.66
10   Nesikreipiau į nieką	186	7.85
11   Kita	248	10.46
<b>Viso</b>	<b>2370</b>	<b>100.00%</b>



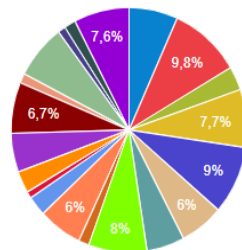
# Dažniausiai dėl patirto smurto, grasinimų, problemų šeimoje pagalbos kreipiuosi į (pagal klases, proc.):



# Mokykloje pasitaikančios problemos (sk., proc.):

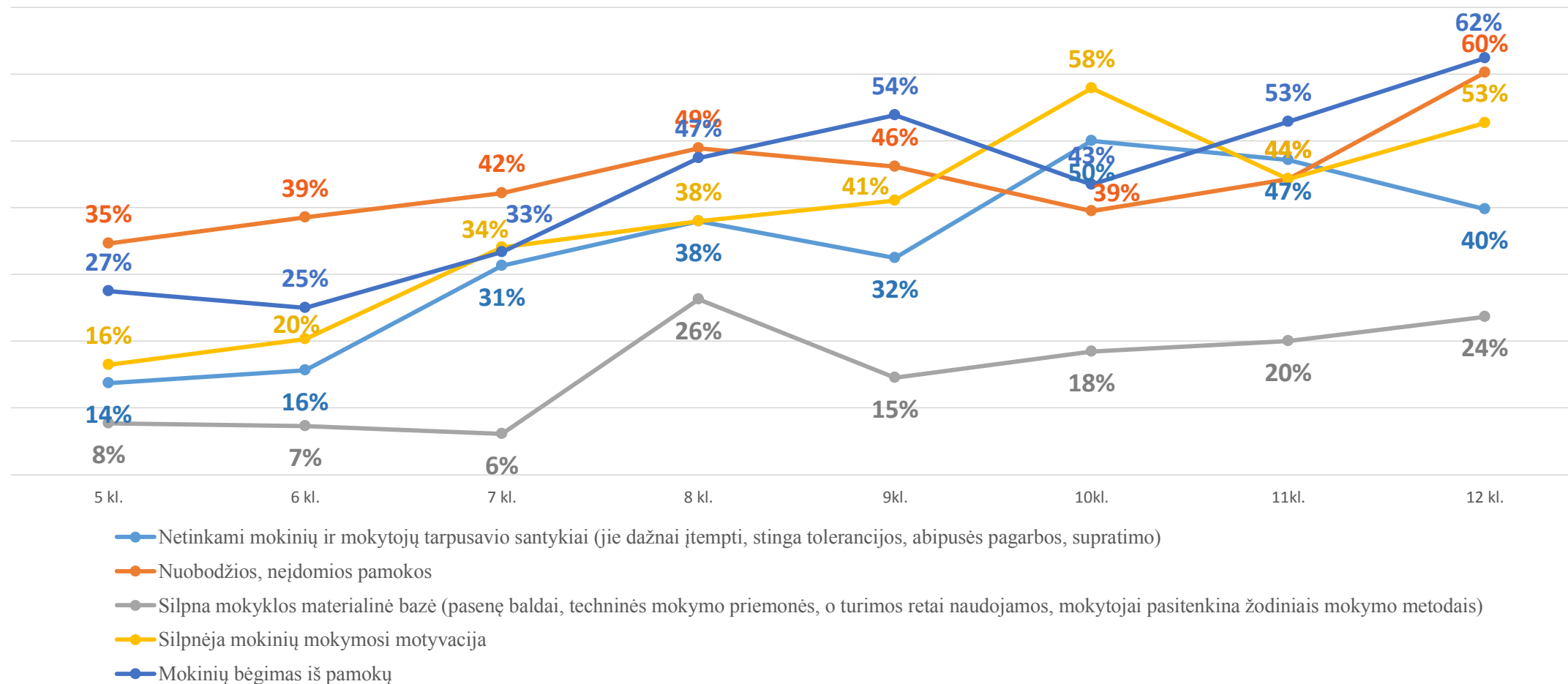
Ar tavo mokykloje pasireiškia šios problemos (pažymėk tinkančius teiginius):

Atsakymo variantas	Pasirinkimų	Santykis, %
1 Netinkami mokinių ir mokytojų tarpusavio santykiai (jie dažnai įtempti, stinga tolerancijos, abipusės pagarbos, supratimo)	299	6.7
2 Nuobodžios, neįdomios pamokos	437	9.79
3 Silpna mokyklos materialinė bazė (pasenę baldai, techninės mokymo priemonės, o turimos retai naudojamos, mokytojai pasitenkina žodiniais mokymo metodais)	140	3.14
4 Silpnėja mokinių mokymosi motyvacija	343	7.69
5 Mokinių bėgimas iš pamokų	403	9.03
6 Lėtinis mokinių nuovargis	269	6.03
7 Fiziniai konfliktai (peštynės) tarp mokinių	231	5.18
8 Mokinių patyčios	356	7.98
9 Tautinė, religinė, rasinė diskriminacija	65	1.46
10 Mokiniai užgaulioja mokinius	269	6.03

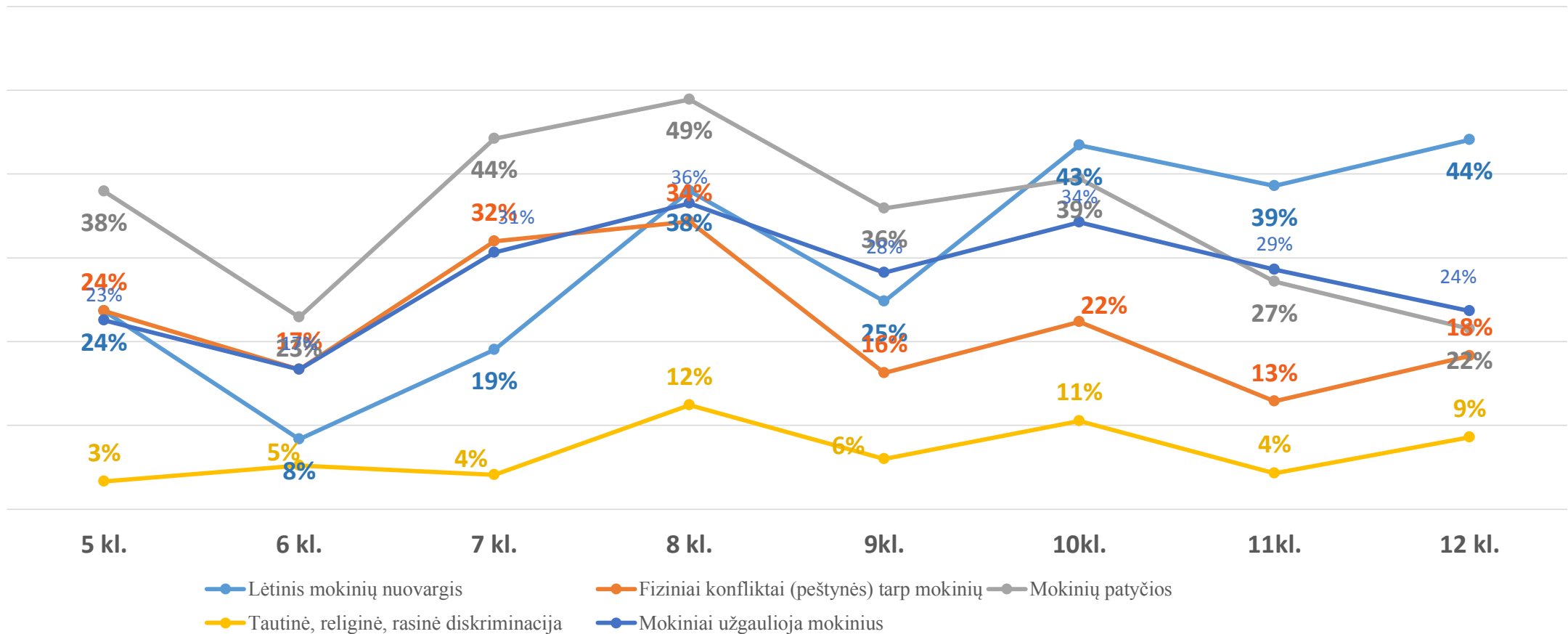


10 Mokiniai užgaulioja mokinius	269	6.03
11 Mokytojai užgaulioja mokinius	117	2.62
12 Mokiniai fiziškai smurtavo prieš mokytojus	40	0.9
13 Vagystės mokyklos teritorijoje	128	2.87
14 Mokiniai gadina mokyklos turtą	230	5.15
15 Rūkymas mokyklos teritorijoje	301	6.75
16 Mokiniai atsineša į mokyklą alkoholinių gėrimų	56	1.26
17 Elektroninių cigarečių vartojimas mokykloje	322	7.22
18 Mokiniai vartojo narkotikus mokykloje	47	1.05
19 Didelė mokytojų kaita	70	1.57
20 Trūksta įdomių užklasinį renginių	339	7.6
<b>Viso</b>	<b>4462</b>	<b>100.00%</b>

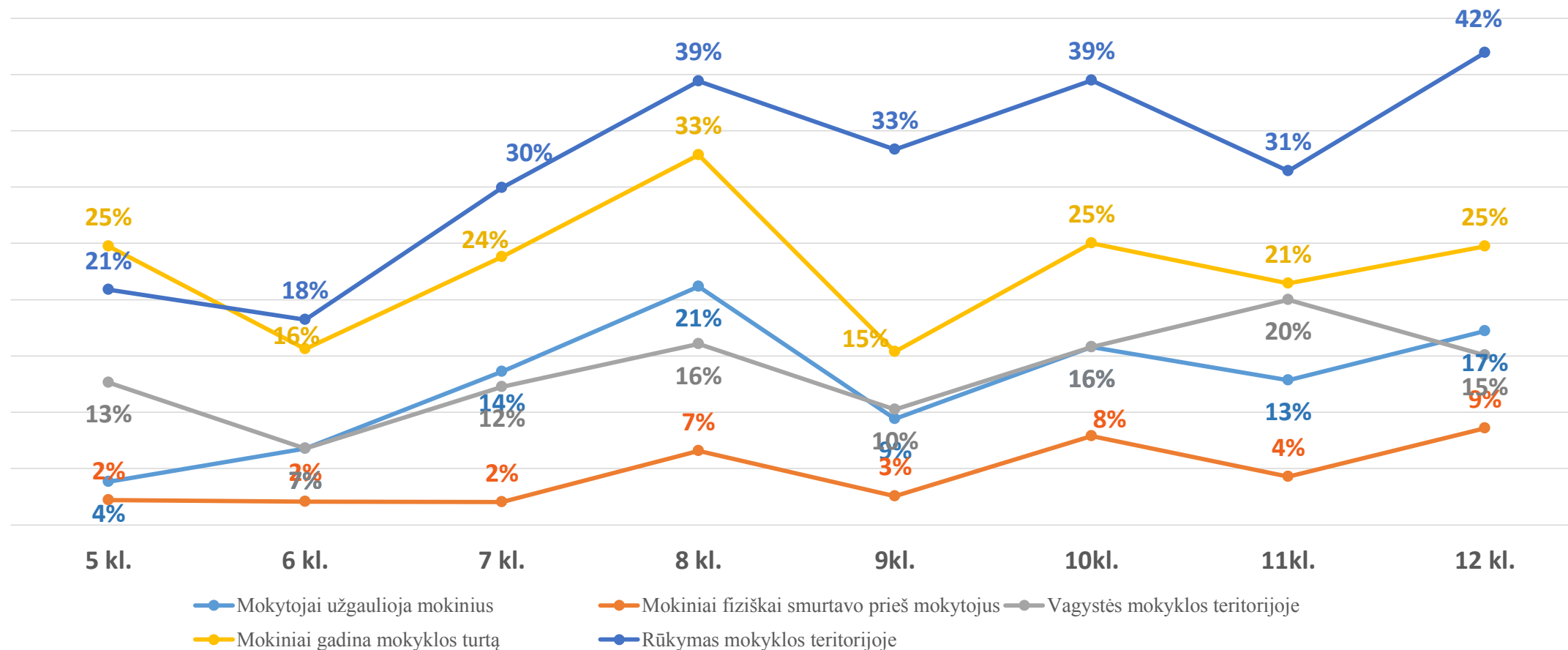
# Mokykloje pasitaikančios problemos (pagal klases, proc.):



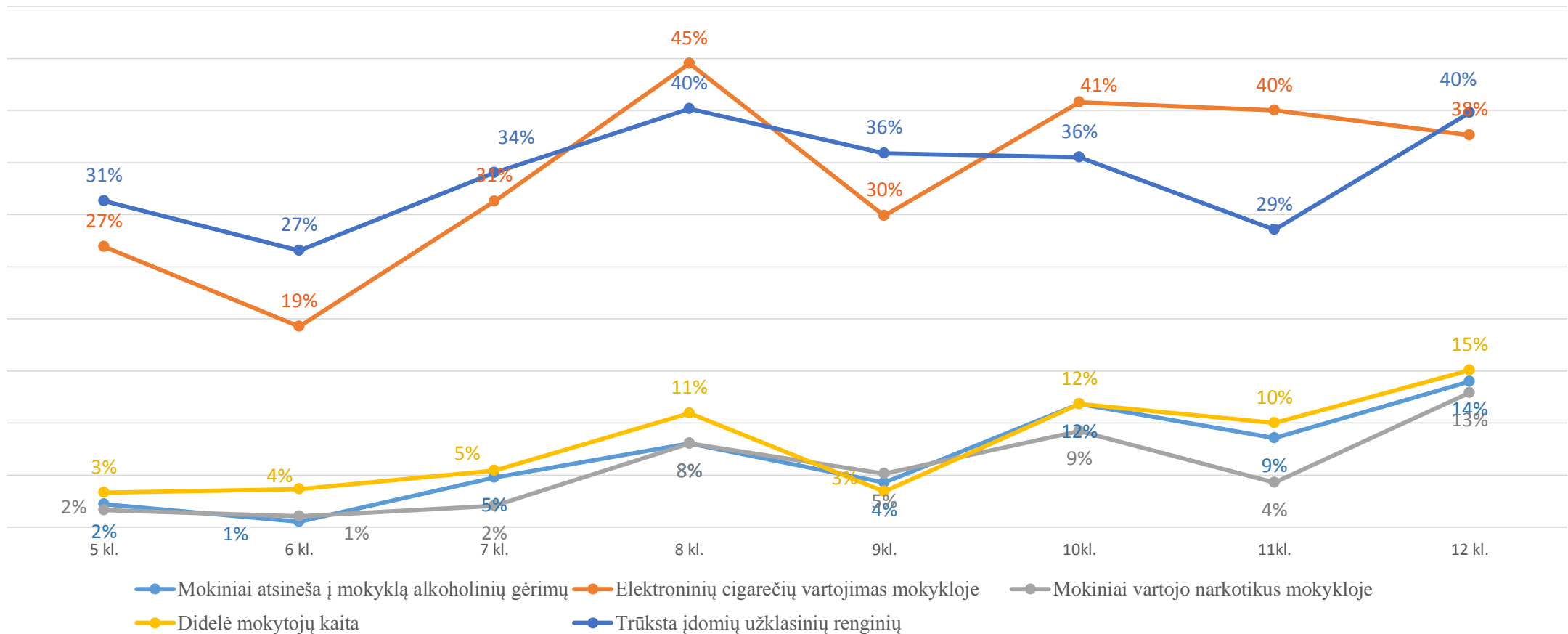
# Mokykloje pasitaikančios problemos (pagal klases, proc.):



# Mokykloje pasitaikančios problemos (pagal klases, proc.):



# Mokykloje pasitaikančios problemos (pagal klases, proc.):



# Išvados:

- ❖ Lyginant pagal klases saugiausiai jaučiasi 6, 9 ir 10 klasių mokiniai (daugiau nei 90 proc. kiekvienoje klasėje).
- ❖ Nesaugiausiai 5–12 klasių mokiniai jaučiasi internete, viešajame transporte, mokyklos autobuse, pertraukų metu, pagal klases 5, 8, 12 klasių mokiniai.
- ❖ Dažniausiai mokiniai nerimauja dėl pažymių – 29,5 proc.; didelio mokymosi krūvio – 19,5 proc.; patyčių – 10,83 proc. Pagal klases – 5, 8, 11, 12 klasių mokiniai.

# Išvados:

- ❖ Daugiausia sunkumų patiria: gaudami įžeidžiančias žinutes internetu, mobiliuoju telefonu iš kito asmens – 25,4 proc.; turėjo problemų dėl valgymo sutrikimų – 14 proc. (8, 9, 10 klasių mokiniai (apie 35 proc.)).
- ❖ Daugiausiai mokinių žinotų, kur kreiptis pagalbos, jei turėtų problemų dėl emocinės savo sveikatos pablogėjimo – 35,5 proc.; jei patirtų smurtą, grasinimus – 23,78 proc.; dėl patyčių – 22,47 proc. (ypač 5, 9, 12 klasių mokiniai).
- ❖ Dėl patirto smurto mokiniai dažniausiai kreipiasi pagalbos į tėvus – 21 proc.; draugus – 12,4 proc.; klasės vadovus – 10,4 proc. Lyginant pagal klases: į tėvus - 5–8 klasių mokiniai (daugiau nei 50 proc. kiekvienoje klasėje); į draugus 5, 8, 9, 12 klasių mokiniai (daugiau nei 40 proc. kiekvienoje klasėje); į klasės vadovą – 6, 7, 9 klasių mokiniai (apie 30 proc. kiekvienoje klasėje).

# Išvados:

## Mokykloje dažniausiai pasitaikančios problemos:

- ❖ Bėgimas iš pamokų, nuobodžios, neįdomios pamokos, patyčios, mokymosi motyvacijos stoka, rūkymas mokyklos teritorijoje.
- ❖ Lyginant pagal klases pastebima, kad mokyklose vyksta neįdomios pamokos (daugiau nei 40 proc. kiekvienoje klasėje). Bėgimas iš pamokų pasireiškia 8–12 klasėse (daugiau nei 50 proc. kiekvienoje klasėje); patyčios – 5, 7, 8, 10 klasėse (daugiau nei 40 proc. kiekvienoje klasėje); mokymosi motyvacijos stoka – 10, 12 klasėse (daugiau nei 50 proc. kiekvienoje klasėje); rūkymo paplitimas – 8, 10, 12 klasėse (daugiau nei 40 proc. kiekvienoje klasėje).

AČIŪ UŽ DĖMESĮ ☺

